

Приложение Sparkasse: перевод с помощью pushTAN

www.sparkasse-kl.de/app

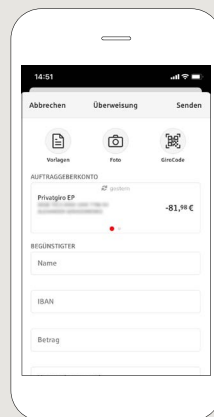
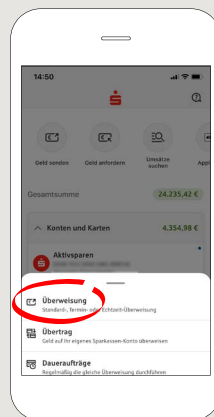
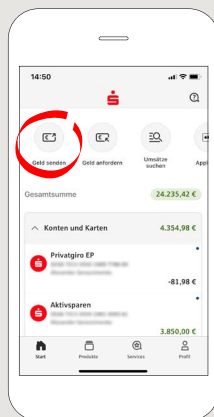
 Sparkasse
Kaiserslautern

Представленное ниже описание применимо к операционной системе iOS. Для других операционных систем порядок действий может немного изменяться.

1 Начните работу с приложением Sparkasse, нажав на **символ приложения** и введя свой пароль.



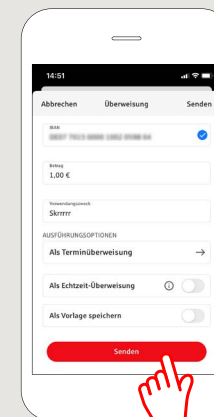
2 Нажмите на стартовой странице на символ «**Geld senden**». У Вас есть три возможности регистрации данных по переводу.



3 Выберите в рубрике «**Vorlagen**» получателя или введите данные в формуляр перевода.

Совет: данные получателя дополняются автоматически, если Вы однажды уже переводили деньги этому получателю или получали от него деньги.

В завершение нажмите на «**Senden**». Вы переходите к приложению S-pushTAN (этап 5).

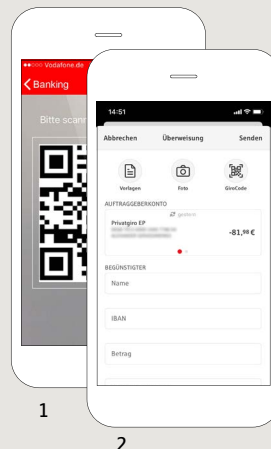


Вы можете зарегистрировать перевод также следующим образом:

3.1 С помощью функции **фотографирования**: нажмите на символ «**Foto**». Сфотографируйте свой счет. Данные поручения включаются в образец перевода. Обязательно проверьте данные поручения. Далее переходите к этапу 4 и 5.

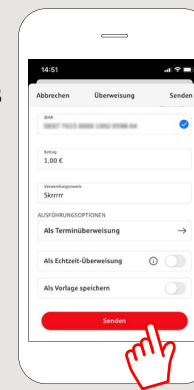


3.2 С помощью **QR-кода**: нажмите на символ «**GiroCode**». Отсканируйте QR-код. Данные поручения автоматически появятся в образце перевода. Далее переходите к этапу 4 и 5.



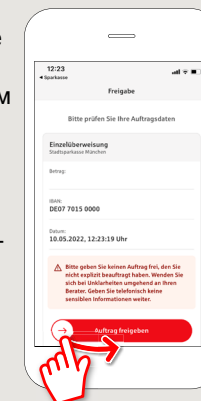
4 Ваши данные по переводу появились. В завершение нажмите на «**Senden**».

Вы переходите к приложению **S-pushTAN**.



5 Проверьте Ваши данные поручения по оригинальному документу, например, по счету.

Затем нажмите «**Auftrag freigeben**». Готово - Ваш перевод отправлен.



DO YOU HAVE ANY QUESTIONS? WE WILL BE HAPPY TO HELP YOU.

Kunden-Service-Center: You can contact us under 0631/3636-0 Mon – Fri from 8 am – 6 pm.

Further information about the Sparkasse app is available at: www.sparkasse-kl.de/app

Further information about Online-Banking www.sparkasse-kl.de/onlinebanking-hilfe